

POLÍTICAS DE JUVENTUD

¿es estratégica la inversión en juventudes?


Claudio Raúl Zapata
Forum Solidaridad Perú



**Forum
Solidaridad
Perú**

1. ¿Por qué los jóvenes son importantes para el desarrollo?
2. Situación de los jóvenes en el Perú y la región
3. Institucionalidad Pública y políticas de juventudes
4. La Secretaría Nacional de la Juventud

Presentación




2005-2050: una ventana demográfica de oportunidad en el Perú y en América Latina

“Nunca antes hemos dependido tanto de lo que pueda hacer una sola generación...”

Enrique Iglesias
ex Presidente del Banco Interamericano de Desarrollo

¿Por qué los jóvenes son importantes para el desarrollo?



- Los informes del Centro Latinoamericano y Caribeño de Demografía - CELADE, distinguen entre cuatro grandes grupos de países de acuerdo con la fase poblacional por la que transitan:
 - Países de transición demográfica moderada: Bolivia, Guatemala, Haití, Honduras, Nicaragua, Paraguay
 - Países en plena transición demográfica: Brasil, Colombia, Costa Rica, Ecuador, El Salvador, México, Panamá, Perú, República Dominicana y Venezuela
 - Países de transición demográfica avanzada reciente: Chile, Cuba y Brasil también se encuentra acercándose a esta etapa
 - Países de transición demográfica avanzada antigua: Uruguay y en menor medida Argentina

Ventana Demográfica de Oportunidad

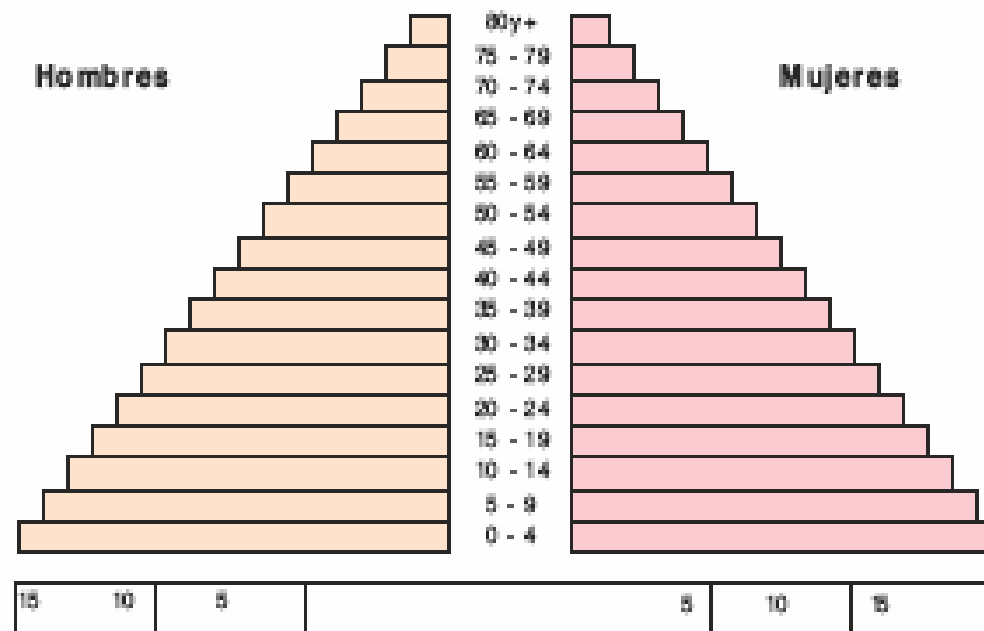

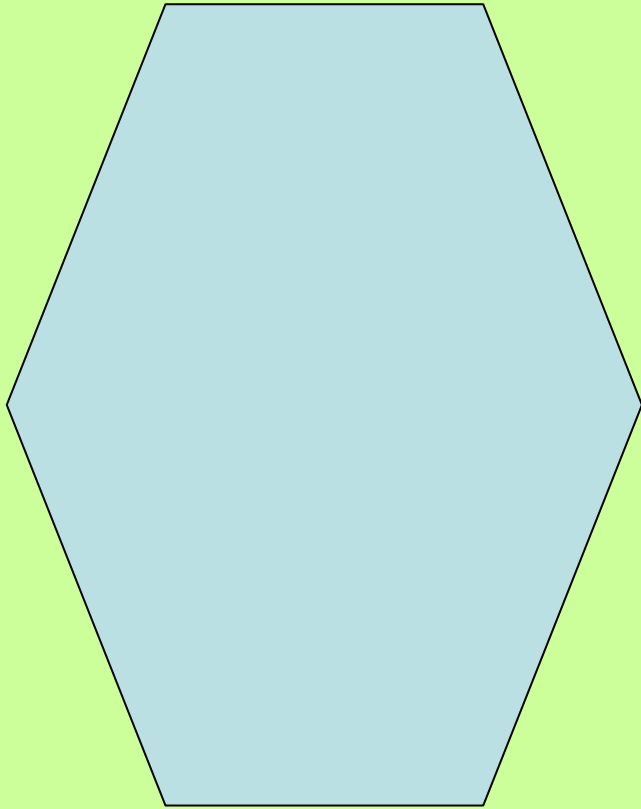


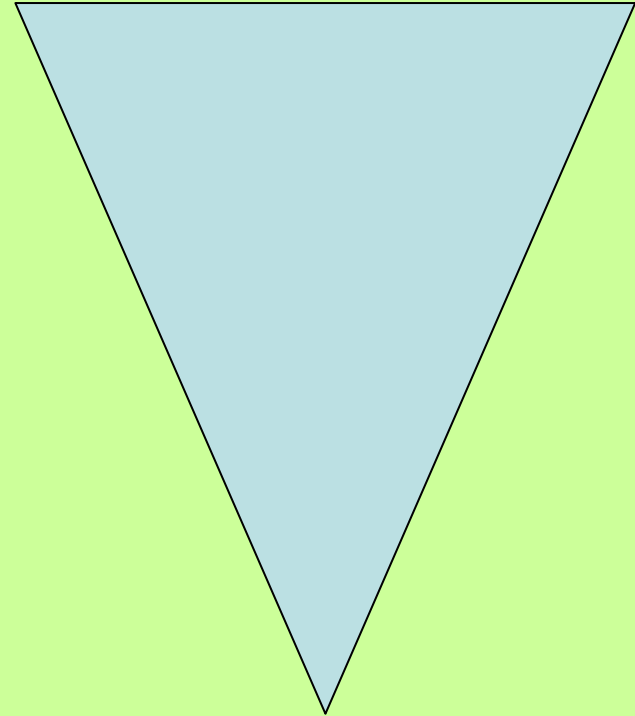
Gráfico 1.1
Estructura de la población peruana

Fuente: INEI: Perú: Estimaciones y proyecciones de población total por ámbitos, edad y sexo. Lima: INEI, 2002.

Estructura actual de la población



2030




2050



Proyecciones demográficas

2. Situación de los jóvenes en el Perú



Población estimada por el INEI - 2003:

- Población Total:

2003: 27'148,101

Urbana: 72,2% Rural : 27,8%

- Población joven de 15 a 29 años de edad:

2003: 7'635.596 (28,1%)


En pobreza: 52% (rural: 73%)

En pobreza extrema: 20% (rural: 44%)

Fuentes: ENAHO IV Trimestre 2002 - INEI

Situación de los jóvenes en el Perú

Aspectos demográficos



TASA DE ALFABETISMO:

96.2% de jóvenes son alfabetos

Varones : 97.7%

Urbano : 98.5%

Mujeres : 94.6%


Rural : 91.1%

ULTIMO NIVEL DE ESTUDIOS ALCANZADO:

- Sin nivel de inicial 1.5%
- Primaria 18.4%
- **Secundaria 59.9%**
- Superior 20.2%


Situación de los jóvenes en el Perú

Educación



▪ Afiliado al Seguro Integral de Salud	11,1%
▪ Afiliado a ESSALUD	10,4%
▪ FF.AA/PNP, EPS, Seg.Univ.	3,9%
▪ Otros	1,2%
▪ No tiene ningún tipo de seguro	74,2%
Hombres	75,0%
Mujeres	73,0%

Situación de los jóvenes en el Perú Salud - Acceso a seguro médico



Según condición: estudio o trabajo

- | | |
|------------------------|--------|
| ▪Estudia y trabaja | 13,3 % |
| ▪Sólo trabaja | 43,9 % |
| ▪Sólo estudia | 24.1 % |
| ▪No estudia ni trabaja | 18.7 % |

1 de cada 5 jóvenes, no estudia ni trabaja (aprox.1'350,000)

Tasa de desempleo juvenil urbano


- | | |
|--|--------------|
| ▪Tasa de desempleo nacional urbano: | 7.7% |
| ▪ Tasa de desempleo juvenil urbano: | 11.4% |

Situación de los jóvenes en el Perú


Ocupación

3. Institucionalidad pública y políticas de juventud

**¿Cómo mejorar la inversión en las
juventudes?**




1985




Año Internacional de la Juventud - ONU

1995 - 2000




Programa Regional de Acciones para el Desarrollo de la Juventud en AL - OIJ

1995




Programa de Acción Mundial para Jóvenes 2000

2001




Lineamientos de Política de Juventud. DS 018 / PROMUDEH

2002




Creación del CONAJU. Ley 27802

Antecedentes de la Institucionalidad pública




2006



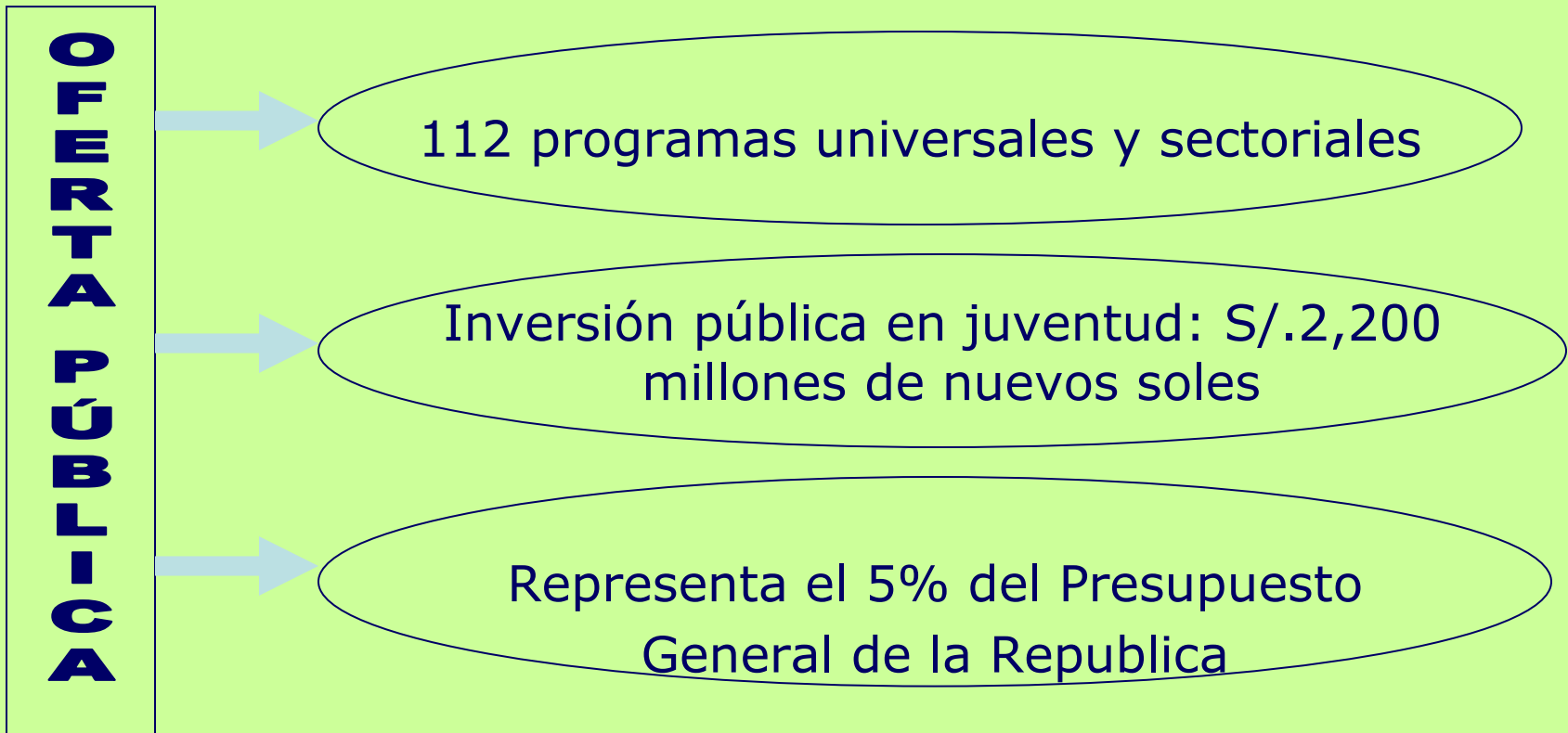

En mayo se aprueba y en julio se presenta el Plan Nacional de la Juventud.

2007




En marzo desaparece el sistema CONAJU y se crea la Secretaría Nacional de la Juventud que depende del MINEDU: DS 010-2007 ED

Antecedentes de la Institucionalidad pública



Fuente: Juventud y Estado: Oferta de servicios público 2004 - CONAJU

Oferta pública orientada a jóvenes



Creación	→	Ley N° 27802 (julio 2002)
Naturaleza	→	OPD-PCM, Rango Ministerial
Beneficiarios finales	→	7 500,000 jóvenes
Clientes/Socios	→	Sectores y ONG´s que trabajan con jóvenes
Presupuesto 2006	→	6 000,000 de nuevos soles
Personal	→	40 (técnicos y administrativos)

Comisión Nacional de la Juventud



- Análisis, formulación y evaluación de políticas de juventud
- Coordinación y articulación de políticas, planes, programas y proyectos con entidades públicas y privadas
- Supervisión, monitoreo y evaluación de planes, programas y proyectos intersectoriales
- Cooperación y asistencia técnica a entidades públicas y privadas en materia de Juventud

Principales competencias de la ex CNJ




Política de Juventud

- Son el marco orientador que definen los principios de actuación, las prioridades y las estrategias acordadas pública e institucionalmente por el Estado y la Sociedad
- A nivel local hay que tener en cuenta: i) comprensión de las políticas sociales; ii) local: emergente y dinámico; iii) mapa con tramas y articulaciones.

Nociones

Ejes articuladores	Lineamientos de Políticas de Juventudes
Gobernabilidad	<ol style="list-style-type: none"> 1. Promover la participación de los jóvenes en el fortalecimiento del sistema democrático. 2. Organizar y consolidar un sistema de políticas públicas de juventud. 3. Promover una cultura de paz y seguridad ciudadana
Acceso y calidad	<ol style="list-style-type: none"> 4. Asegurar una educación de calidad para la ciudadanía y la inclusión. 5. Reconocer y promover las culturas e identidades 6. Promover estilos de vida y entornos saludables 7. Promover el empleo digno y las capacidades productivas de los jóvenes 8. Generar y fortalecer capacidades, prácticas y relaciones ambientales sostenibles
Generación de oportunidades	<ol style="list-style-type: none"> 9. Organizar un sistema de prevención y rehabilitación de jóvenes en conflicto con la ley. 10. Promover la igualdad de oportunidades de los jóvenes con discapacidad. 11. Fortalecer las capacidades de los jóvenes que viven en áreas rurales y comunidades nativas.


4. La Secretaría Nacional de la Juventud



Creación	→	Por absorción DS 010-2007 ED (marzo 2007)
Naturaleza	→	Oficina nacional adscrita a Ministerio de Educación
Beneficiarios finales	→	8 000,000 jóvenes
Clientes/Socios	→	Atiende directamente a jóvenes / Otras organizaciones estatales
Presupuesto 2005	→	6 000,000 de nuevos soles
Personal	→	30 (técnicos y administrativos)


Secretaría Nacional de la Juventud

Dirección de Investigación y Desarrollo




Orientación vocacional, habilidades sociales, bibliotecas, Escuela de Gestión Pública, tarjeta Joven, TICs.

Dirección de Asistencia integral y Monitoreo




Asistencia legal al joven, empleabilidad, maltrato y violencia sexual, adolescentes infractores, discriminación, atención a desastres, etc.

Dirección de Promoción, Organización y Gestión



Desarrollo de capacidades, encuentros, autoridades jóvenes, bolsas de empleo y coordinadores regionales.



Principales intenciones de la SNJ

GRACIAS

www.psf.org.pe

E-mail: czapata@psf.org.pe